


Payconiq

I) Wat?

- 1) Payconiq is een betaaldienst waarbij je op basis van een QR-code betalingen kan doen of ontvangen
- 2) Veel zaken, zomerbars,...hebben -naast cash- enkel dit en dus geen betaalmanier via de-betkaart

II) 2 manieren

- 1) de Payconiq By Bancontact-app



OF

- 2) via je bank-app (indien aanwezig)
⇒ vb. kbc mobile



- ⇒ bij deze laatste moet je niets extra meer installeren
- ⇒ alles zit nl in je app!

III) Hoe installeer ik de Payconiq by Bancontact-app?

- ⇒ Open Google Play Store
- ⇒ Zoek naar Payconiq by Bancontact




- ⇒ tik op het pictogram van de app

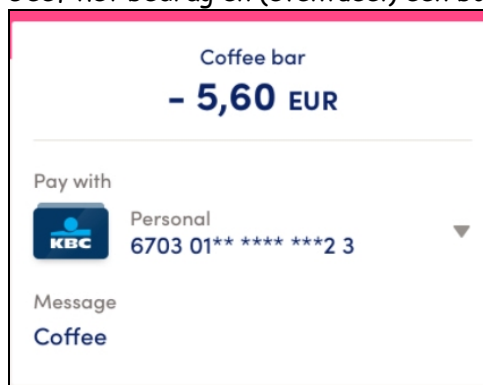
- ⇒ De download start automatisch
- ⇒ Daarna installeer je de app in enkele stappen.
- ⇒ Hou zeker je kaartlezer of Digipass bij de hand.
- ⇒ Zorg er ook voor dat je de app van je bank hebt gedownload op je smartphone
- ⇒ Geef eerst je telefoonnummer in
- ⇒ bevestig met een sms-code die je zal ontvangen
- ⇒ Vul je naam en e-mailadres in om je account aan te maken
- ⇒ kies een pincode
- ⇒ Deze pincode zal je gebruiken om al je betalingen te bevestigen
- ⇒ Voeg je Bancontact-kaart toe aan de app
- ⇒ Koppel vervolgens je bankrekening aan de app en je krijgt toegang tot alle features.
- ⇒ Vanaf nu kan je overal mobiel betalen met de Payconiq by Bancontact-app.

IV) Hoe betalen?

- ⇒ Open je bankapp of payconiq-app
- ⇒ Richt op de qr van de zaak



- ⇒ Geef het bedrag en (eventueel) een boodschap in



- ⇒ Geef je geheime code in
- ⇒ Klaar !
- ⇒ Even zal je zien dat dat bedrag van je rekening is gegaan