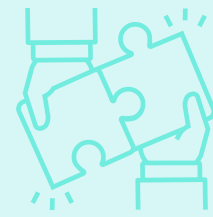


5 TIPS VOOR EEN SCHOOLBIB




ELKE RUIMTE IS GESCHIKT

Een schoolbib hoeft niet in een grote ruimte te zijn. Gezellige plekjes in de gang zijn ook perfect. Wil je er een uitleensysteem bij? Neem dan een rolkar met een laptop en je kan aan de slag!



SAMENWERKING SCHOOL EN BIB

Ga een samenwerking aan tussen de school en de bib om dit op te starten. Jullie kunnen elkaar ondersteunen met kennis, ideeën, collectie en budget.




METEN IS WETEN

Door het registreren van de uitleningen kan je het leesgedrag in kaart brengen. Op basis van deze informatie kan je gericht handelen binnen het leesonderwijs.



VRIJWILLIGERS

Bij het opstarten van een schoolbib sta je er niet alleen voor. Ga op zoek naar vrijwilligers die gekend zijn binnen de school om te helpen met het organiseren en openhouden van de schoolbib.



MINSTENS 3 BOEKEN PER KIND

Bij het opstarten van een schoolbib zorg je voor minstens 3 boeken per leerling. Nadien kan je dit uitbreiden naar 5 of zelfs 8 boeken per leerling.

MEER INFO IN DE SCHOOLBIB GIDS! BESCHIKBAAR IN AUGUSTUS